






# ZAWIESZKI DO WYCIĘCIA

## INSTRUKCJA:

-  WYTNIJ ZGODNIE Z LINIĄ CIĘCIA
-  POKOLORUJ
-  ZŁÓŻ NA PÓŁ
-  SKLEJ POŁÓWKI
-  ZAWIEŚ NA OKNIE, DRZWIACH LUB W INNYM WIDOCZNYM MIEJSCU

Zawieszki zostaw sobie albo podaruj mamie, tacie lub dziadkom jako upominek.

**Razem nie traćmy ciepła w domu!**

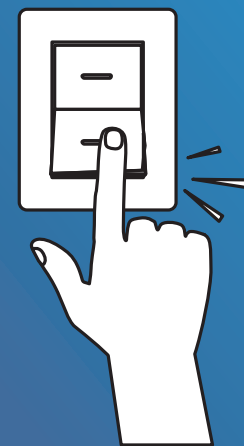
**Ciepły sweterek  
uratuje Cię  
w chłodniejsze  
dni**



 ZMIEN PIEC

 Ciepło  
w Domu

**Wychodząc  
z pokoju,  
gaś światło**




 ZMIEN PIEC

 Ciepło  
w Domu

 ZMIEN PIEC

 Ciepło  
w Domu

**Wietrzysz?**  
Zakręć  
grzejnik



**ZMIEN  
PIEC**

  
Ciepło  
w Domu


**Obniżaj  
temperaturę**  
w nocy i gdy nie ma  
Cię w pokoju



**ZMIEN  
PIEC**

  
Ciepło  
w Domu

Pamiętaj,  
aby wietrzyć  
**krótko**  
**i intensywnie**



**ZMIEN  
PIEC**

  
Ciepło  
w Domu

**Nie**  
przegrzewaj  
pomieszczeń



**ZMIEN  
PIEC**

  
Ciepło  
w Domu